

#THIS IS BANSBACH

Ihr Experte für MINI-GASFEDERN

KLEIN ABER FEIN!

Unsere Mini-Gasfedern passen in jede Anwendung!

Allgemein



Die kleinen Baureihen 3/8 mm, 3/10 mm, 4/12 mm und 6/15 mm sind aufgrund ihrer kompakten Größe besonders für Anwendungen mit beschränktem Platzangebot geeignet. Der benötigte Platz beträgt lediglich 3 mm, 4 mm bzw. 6 mm für die Kolbenstange. Auch der Zylinderdurchmesser von 8 mm, 10 mm, 12 mm bzw. 15 mm ermöglicht den Einsatz in kleinstem Einbauraum. Daher eignen sich unsere Gasfedern für eine Vielzahl von Anwendungen, beispielsweise für: Zentrifugen, Krankenhausbetten, Schiebetüren, Lampen und viele weitere Anwendungen, bei denen folgende Eigenschaften erforderlich sind:

Kraft: 7-400N

Hub: 10-150mm

Dank der Ceram Pro-Kolbenstangen sind die Mini-Gasfedern besonders korrosionsbeständig, haben niedrige Reibungswerte und optimale Laufeigenschaften. Unsere kleinsten Gasfedern fertigen wir selbstverständlich exakt nach Ihren Wünschen. Hub, Einbaulänge, Kraft und Anschlussteile werden optimal auf Ihre Anwendung angepasst. Und selbstverständlich sind alle Baureihen auch als Dämpfer verfügbar!

UNSERE MINI-GASFEDERN:



Sie passen in fast jede Anwendung!

Anschluss- teile Kolbenstange	Anschluss- teile Zylinder	Ausfahrgeschwindigkeit	Baureihe	Hub (mm)	Einbaulänge (EL1) (mm)	Index Nr. ²	Ausschub- kraft F1 (N)	Progression ca. %
Q0	Q0	4	K	070	166	001²	50	
Siehe Hauptkatalog ab S.48 ¹ https://bansbach.com/Datenblatt/Bansbach.pdf		0 schnell, keine Enddämpfung 1 schnell, normale Enddämpfung 2 schnell, starke Enddämpfung 3 normal, keine Enddämpfung 4 normal, normale Enddämpfung 5 normal, starke Enddämpfung 6 langsam, keine Enddämpfung 7 langsam, normale Enddämpfung 8 langsam, starke Enddämpfung 9 sonstige Varianten	K = 3/8 P = 3/10 G = 4/12 6 = 6/15	10-120 10-120 10-150 10-150	2 x Hub+26 2 x Hub+26 2 x Hub+30 2 x Hub+30	siehe unten	7-110 7-110 7-200 10-400	ca. 28 ca. 20 ca. 21 ca. 27

¹ Zur gezielten und gesteuerten Kraftentfaltung gehören auch Anschlußteile, die Bewegung und Kraftübung in idealer Weise- und lange Zeit-gewährleisten. Das umfangreiche easylift-Angebot an Gelenkaugen, Gabelköpfen, Winkelgelenken, Gelenkschrauben und Beschlägen, wird nahezu jedem praktischen Montageanspruch gerecht.

² Durch die Indexnummer – nur für Ihre Nachbestellung erforderlich – können wir einmal gefertigte Produkte exakt reproduzieren. Sie erhalten den Indexcode mit der Auftragsbestätigung/Rechnung.

Weitere Optionen

Durchmesser	Abstreifer EL2+10mm	Überrohr Alu EL2+3mm	Ventil	Hochtemperatur Dichtung	Kältebest. Dichtung	Nirosta	Reibung EL2+10mm	Trennkolben
3/8								
3/10								x
4/12			x					x
6/15	x	x	x	x	x	x	x	x

Vorteile von unseren Mini-Gasfedern

Einzigartiges Führungsstück inkl. Gleitlager

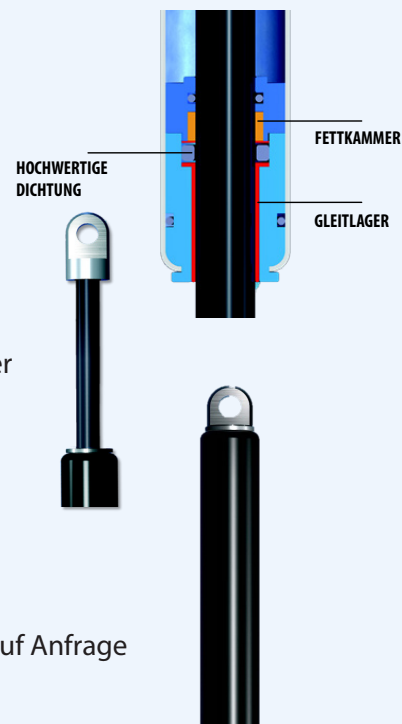
- Geringe Reibung
- Hohe Standzeiten
- Minimale Ausschubkräfte realisierbar (ab 7N)

Kolbenstange CeramPro® beschichtet

- Maximale Korrosionsbeständigkeit
- Geeignet für viele Außenanwendungen
- Extrem glatte Oberfläche für hervorragende Laufeigenschaften
- Niedrige Reibungswerte in Kombination mit dem einzigartigen Führungslager
- Bester Schutz vor Verschleiß
- Minimale Ausschubkräfte realisierbar (ab 7N)

Zylinder pulverbeschichtet (3/8 Messing)

- Maximale Korrosionsbeständigkeit
- Hervorragende Oberfläche mit Schutz vor mechanischen Beschädigungen
- Umweltfreundlicher Prozess
- Verschiedene Farben erhältlich: Schwarz, grau, weiß als Standard/RAL-Farbe auf Anfrage



Für weitere Informationen
info@bansbach.de
 Bansbach easylift GmbH

Technische Änderungen und Drucklegung des Flyers bleiben vorbehalten.

Bansbach easylift GmbH

Barbarossastraße 8
 D-73547 Lorch

Tel. +49 (0) 7172/9107-0
 Fax +49 (0) 7172/9107-44

info@bansbach.de
www.bansbach.de

Bansbach
easylift

#WE CAN DO IT !